



城西大学

2025年度 学生募集要項

外国人留学生入学試験

JOSAI UNIVERSITY

外国人留学生

はじめに・目次

この学生募集要項には、出願から入学手続まで、すべての重要事項が記載してあります。はじめに一通り熟読してください。さらに必要な所を読み返して、書き違い、思い違いのないように十分注意してください。

なお、選考日には必ずこの「学生募集要項」を持参してください。

入試に関する問い合わせ先

城西大学 入試課

〒350-0295 埼玉県坂戸市けやき台 1-1 Tel.049-271-7711

| | |
|-------------------------------|-------|
| はじめに・目次 | 1 |
| 入学試験における感染症等への対応について | 2 |
| ノートパソコン必携化推進と購入時の補助について | 2 |
| 城西大学の理念と教育方針..... | 3 |
| 城西大学のアドミッション・ポリシー..... | 3 |
| 受験にあたっての注意 | 5 |
| 本学独自の入試で受験する者 | 6 |
| 日本留学試験利用入試で受験する者 | 9 |
| 学費等納付金及び入学辞退..... | 13~17 |
| 交通機関案内..... | 18 |

入学試験における感染症等への対応について

本学の入学試験では試験当日、学校保健安全法で出席停止が定められている感染症に罹患し、治癒していない方は、他の受験生や監督者等への感染のおそれがありますので、受験をご遠慮いただいております。受験をご遠慮いただいた場合でも、入学検定料の返還は行いませんのでご了承ください。

入学試験当日は、安全な受験環境を保持するため監督者がマスクを着用して対応することがあります。試験場にて具合が悪くなった受験生は、試験監督者や受験生係に申し出て、指示に従ってください。

受験生の皆様におかれましては、せっけんを使った手洗い、うがいの励行など感染症に十分注意して受験に臨んでください。

感染症の状況によっては、募集要項に記載されている内容とは異なる方法で選抜する場合があります。詳細は本学ホームページ等でご確認ください。

ノートパソコン必携化推進と購入時の補助について

本学では、高度情報化社会に対応できる情報処理・活用能力を有し、卒業後も習得したスキルを十分発揮できる人材教育の充実を目指し、入学時よりノートパソコンの必携化を進めております。

そこで、新入生用にノートパソコンの必携化への補助として、本学が推奨するノートパソコン購入者に対し5万円を補助します。

【Microsoft Officeのライセンスについて】

本学はマイクロソフト社と包括ライセンス契約を締結しています。

この契約に基づいて、学生の皆さんは在学期間中Microsoft Office (Windows版/Mac版)を無償で利用することができます。

城西大学の理念と教育方針

【理念】

建学の精神「学問による人間形成」に基づき、社会に有為な人材を育成するとともに、人類文化の発展に寄与することを理念としています。

【教育研究上の目的】

理念に基づいて、知識と専門の学術を教授研究し、知的・道徳的能力の涵養を図ることによって、広い教養と深い専門的知識や技能を備え、主体的かつ協同的に地域社会、国際社会に貢献し得る人材を養成することを目的としています。

城西大学のアドミッション・ポリシー

城西大学では、自身の発見や自身を大きく成長させるために必要な学びを提供し、物事を多角的に捉える力、社会と学問との接点を探究する姿勢、社会貢献への意識を養う教育を行います。そのため以下の資質・能力もしくは志向を有する人に入学を期待します。

1. 多様な事象に興味を持ち、人々の暮らしにおける課題・ニーズは何かという視点を持って、社会のルールに従って、責任感を持って行動し、自己の理想に向かって学ぶ意思を有する人
2. 他者との対話を通して自らを高め、他者と協力して社会の課題に取り組む意思を有する人
3. 自らが学ぼうとする学部・学科における専門的な学びを修め、教養を高める意欲があり、そのために必要な学部・学科で指定する教科の学習に取り組んでいる人

上記の城西大学のアドミッション・ポリシーに基づき、多様な形態の入学試験によって、学力の三要素、すなわち、「知識・技能」、「思考力・判断力・表現力」、「主体性・多様性・協働性」などの資質・能力を評価し、学部・学科の教育目的に相応しい人材を選抜します。具体的な内容は学部・学科のアドミッション・ポリシーで定めます。

外国人留学生入学試験

外国人留学生を対象とし、国際的に活躍しうる有為な人材を募ることを目的とした入試制度です。書類審査（出願書類）、本学学部学科独自の学力検査または日本留学試験、面接・口頭試問等により資質・能力を評価・審査します。

【経済学部】

経済学部経済学科では、自身の発見や自身を大きく成長させるために必要な学びを提供し、物事を多角的に捉える力、社会と学問との接点を探究する姿勢、社会貢献への意識を養う教育を行います。そのため以下の資質・能力もしくは志向を有する人に入学を期待します。

1. 多様な事象に興味を持ち、人々の暮らしにおける課題・ニーズは何かという視点を持って、社会のルールに従って、責任感を持って行動し、自己の理想に向かって学ぶ意思を有する人
2. 他者との対話を通して自らを高め、他者と協力して社会の課題に取り組む意思を有する人
3. 自らが学ぼうとする経済学部経済学科における専門的な学びを修め、教養を高める意欲があり、そのために必要な経済学部経済学科で指定する教科（英語、国語、社会科、数学）の学習に取り組んでいる人

【現代政策学部】

現代政策学部社会経済システム学科では、自身の発見や自身を大きく成長させるために必要な学びを提供し、社会を多角的に捉える力、社会と学問との接点を探究する姿勢、社会貢献への意識を養う教育を行います。そのため以下の資質・能力もしくは志向を有する人に入学を期待します。

1. 多様な事象に興味を持ち、人々の暮らしにおける課題・ニーズは何かという視点を持って、社会のルールに従って、責任感を持って行動し、自己の理想に向かって学ぶ意思を有する人
2. 他者との対話を通して自らを高め、他者と協力して社会の課題に取り組む意思を有する人
3. 現代政策学部社会経済システム学科における専門知識や技能を修得し、幅広い分野に関する教養を身につける意欲があり、そのために必要な本学部学科で指定する教科の学習に取り組んでいる人

【経営学部】

経営学部マネジメント総合学科では、自身の発見や自身を大きく成長させるために必要な学びを提供し、物事を多角的に捉える力、社会と学問との接点を探究する姿勢、社会貢献への意識を養う教育を行います。そのため以下の資質・能力もしくは志向を有する人に入学を期待します。

1. 多様な事象に興味を持ち、人々の暮らしにおける課題・ニーズは何かという視点を持って、社会のルールに従って、責任感を持って行動し、自己の理想に向かって学ぶ意思を有する人
2. 他者との対話を通して自らを高め、他者と協力して社会の課題に取り組む意思を有する人
3. 自らが学ぼうとする経営学部マネジメント総合学科における専門的な学びを修め、教養を高める意欲があり、そのために必要な英語、国語、数学、社会科の学習に取り組んでいる人

【理学部】

城西大学理学部は、自身の発見や自身を大きく成長させるために必要な学びを提供し、物事を多角的に捉える力、社会と学問との接点を探究する姿勢、社会貢献への意識を養う教育を行います。そのため以下の資質・能力もしくは志向を有する人に入学を期待します。

1. 多様な事象に興味を持ち、人々の暮らしにおける課題・ニーズは何かという視点を持って、社会のルールに従って、責任感を持って行動し、自己の理想に向かって学ぶ意思を有する人
2. 他者との対話を通して自らを高め、他者と協力して社会の課題に取り組む意思を有する人
3. 理学部の特徴を理解した上で、各学科（情報数理学科（東京紀尾井町キャンパス）、数学科、化学・生命科学科）での関連学問分野に興味があり、専門知識・技能を高める意欲を持ち、そのために必要な基礎学力と専門教育に関する教科・科目の学習に取り組んでいる人

【理学部 情報数理学科（東京紀尾井キャンパス）】

城西大学理学部情報数理学科（東京紀尾井キャンパス）では、自身の発見や自身を大きく成長させるために必要な学びを提供し、数学・統計学・

情報科学の基礎を身につけ、データサイエンスの技術によって地域や国際社会における課題解決に取り組む力を養う教育を行います。そのため、以下の資質・能力もしくは志向を有する人に入学を期待します。

1. 多様な事象に興味を持ち、人々の暮らしにおける課題・ニーズは何かという視点を持って、社会のルールに従って、責任感を持って行動し、自己の理想に向かって学ぶ意思を有する人
2. 他者との対話を通して自らを高め、他者と協力して社会の課題に取り組む意思を有する人
3. 数学・統計学・情報科学の学修に意欲を持って取り組み、学問を幅広く学び、その成果を社会に還元する意欲を有し、そのために必要な数学、情報、英語の学習に取り組んでいる人

【理学部 数学科】

城西大学理学部数学科では、自身の発見や自身を大きく成長させるために必要な学びを提供し、物事を多角的に捉える力、社会と学問との接点を探究する姿勢、社会貢献への意識を養う教育を行います。そのため以下の資質・能力もしくは志向を有する人に入学を期待します。

1. 多様な事象に興味を持ち、人々の暮らしにおける課題・ニーズは何かという視点を持って、社会のルールに従って、責任感を持って行動し、自己の理想に向かって学ぶ意思を有する人
2. 他者との対話を通して自らを高め、他者と協力して社会の課題に取り組む意思を有する人
3. 城西大学理学部数学科における専門的な学びを修め、数学と ICT を用いて現代社会の多様な問題を解決する意欲があり、そのために特に必要な数学、英語、情報の学習に取り組んでいる人

【理学部 化学・生命科学科】

城西大学理学部化学・生命科学科は、自身の発見や自身を大きく成長させるために必要な学びを提供し、物事を多角的に捉える力、社会と学問との接点を探究する姿勢、社会貢献への意識を養う教育を行います。そのため以下の資質・能力もしくは志向を有する人に入学を期待します。

1. 多様な事象に興味を持ち、人々の暮らしにおける課題・ニーズは何かという視点を持って、社会のルールに従って、責任感を持って行動し、自己の理想に向かって学ぶ意思を有する人
2. 他者との対話を通して自らを高め、他者と協力して社会の課題に取り組む意思を有する人
3. 学科の特徴を理解した上で、化学・生物学およびその関連学問分野に興味があり、専門知識・技能を高める意欲を持ち、そのために必要な基礎学力と専門教育に関する教科・科目の学習に取り組んでいる人

高校での履修が望ましい教科・科目：英語、国語、数学、理科（物理、化学、生物）

【薬学部】

城西大学薬学部では、自身の発見や自身を大きく成長させるために必要な学びを提供し、物事を多角的に捉える力、社会と学問との接点を探究する姿勢、人類文化社会へ貢献するための意識を養う教育を行います。そのため以下の資質・能力もしくは志向を有する人に入学を期待します。

1. 多様な事象に興味を持ち、人々の暮らしにおける課題・ニーズは何かという視点を持って、社会のルールに従って、責任感を持って行動し、自己の理想に向かって学ぶ意思を有する人
2. 他者との対話を通して自らを高め、他者と協力して社会の課題に取り組む意思を有する人
3. 薬学部における専門的な学びを修め、教養を高める意欲があり、そのために必要な各学科で指定する科目の学習に取り組んでいる人

【薬学部 薬学科】

城西大学薬学部薬学科では、自身の発見や自身を大きく成長させるために必要な学びを提供し、物事を多角的に捉える力、社会と学問との接点を探究する姿勢、社会貢献への意識を養う教育を行います。そのため以下の資質・能力もしくは志向を有する人に入学を期待します。

1. 多様な事象に興味を持ち、人々の暮らしにおける課題・ニーズは何かという視点を持って、社会のルールに従って、責任感を持って行動し、自己の理想に向かって学ぶ意思を有する人
2. 他者との対話を通して自らを高め、他者と協力して社会の課題に取り組む意思を有する人
3. 自らが学ぼうとする学部・学科における専門的な学びを修め、教養を高める意欲があり、そのために必要な薬学科で指定する科目（化学、生物、数学、英語）の学習に取り組んでいる人

【薬学部 薬科学科】

城西大学薬学部薬科学科では、自身の発見や自身を大きく成長させるために必要な学びを提供し、物事を多角的に捉える力、社会と学問との接点を探究する姿勢、人類文化社会へ貢献するための意識を養う教育を行います。そのため以下の資質・能力もしくは志向を有する人に入学を期待します。

1. 多様な事象に興味を持ち、人々の暮らしにおける課題・ニーズは何かという視点を持って、社会のルールに従って、責任感を持って行動し、自己の理想に向かって学ぶ意思を有する人
2. 他者との対話を通して自らを高め、他者と協力して社会の課題に取り組む意思を有する人
3. 薬科学科における専門的な学びを修め、教養を高める意欲があり、そのために必要な薬科学科で指定する科目（化学、生物、数学、英語）の学習に取り組んでいる人

【薬学部 医療栄養学科】

城西大学薬学部医療栄養学科では、自身の発見や自身を大きく成長させるために必要な学びを提供し、管理栄養士として必要な医療栄養学に関する専門的な知識と実践的な技術の修得に導く教育を行います。そのため以下の資質・能力もしくは志向を有する人に入学を期待します。

1. 多様な事象に興味を持ち、人々の暮らしにおける課題・ニーズは何かという視点を持って、社会のルールに従って、責任感を持って行動し、自己の理想に向かって学ぶ意思を有する人
2. 他者との対話を通して自らを高め、他者と協力して社会の課題に取り組む意思を有する人
3. 自らが学ぼうとする学部・学科における専門的な学びを修め、教養とコミュニケーション能力を高める意欲があり、そのために必要な医療栄養学科で指定する科目（化学、生物、数学、英語）の学習に取り組んでいる人

受験にあたっての注意

◎願書記入上の注意

- (1) 自筆の際、文字は本人が楷書で明瞭に記入してください。
- (2) 出願後は記入事項の変更を認めません。

◎出願上の注意

- (1) 一度提出した書類及び入学検定料は、返還しません。

◎受験上の注意

- (1) 試験日には、受験票を持参してください。
- (2) 受験票を忘れたり紛失した場合は、試験開始前に入試課へ申し出て、再発行を受けてください。
- (3) **遅刻の扱いについて**
各試験開始後20分以内に、試験室に入室した場合に限り受験を認めます。公共交通機関の大幅な乱れ・遅れによる遅刻の場合は、別室での受験を認めることがありますので、城西大学入試課（049-271-7711）に連絡の上、入試課の指示に従ってください。
- (4) 本学では、すべての受験生が公正に受験できるよう入学試験を厳正に実施します。公正な入学試験を妨げるような行為があったと認められた場合、当該年度の本学におけるすべての入学試験について不合格とします。

◎合格発表上の注意

可否に関して電話・郵便・メール等での問い合わせには、一切応じません。

◎募集学部・学科・人員及び対象

| 学 部 | 学 科 | 募 集 人 員 | 外国人留学生 | | |
|--------|------------|---------|---------|----------|------|
| | | | 本学独自の試験 | 日本留学試験利用 | |
| | | | | I 期 | II 期 |
| 経済学部 | 経済学科 | 10名 | ○ | ○ | ○ |
| 現代政策学部 | 社会経済システム学科 | 10名 | ○ | ○ | ○ |
| 経営学部 | マネジメント総合学科 | 6名 | ○ | ○ | ○ |
| 理 学 部 | 情報数理学科 | 若干名 | × | ○ | × |
| | 数学科 | 若干名 | × | ○ | × |
| | 化学・生命科学科 | 若干名 | × | ○ | × |
| 薬 学 部 | 薬学科 | 若干名 | × | ○ | × |
| | 薬科学科 | 若干名 | × | ○ | × |
| | 医療栄養学科 | 若干名 | × | ○ | × |

本学独自の入試で受験する者

◎出願資格

次の(1)～(4)の各項目をすべて満たす者。

- (1) 日本国以外の国籍を有し、外国において、通常の課程による12年の学校教育を修了(2025年3月修了見込み者を含む)し、その国において大学入学資格を有する者。
または、日本の高等学校(中等教育学校)を卒業した者(2025年3月卒業見込み者を含む)。
または、外国において大学入学までの教育課程が12年未満の外国の学校を修了した者で、文部科学大臣の指定する準備教育課程を修了した者(2025年3月修了見込み者を含む)。
または、本学において個別の入学資格審査により、高等学校を卒業した者と同等以上の学力があると認められた者。
- (2) 日本語能力試験N2相当の合格、または日本留学試験の「日本語」科目(読解及び聴解・聴読解の合計)で200点相当を取得した者。
- (3) 日本語で受講能力がある者。
- (4) 「留学」の在留資格を有する者、または入学までに「留学」の在留資格を取得、または他の在留資格を「留学」に変更できる者。ただし入学までに「留学」の在留資格の取得・変更ができない場合は入学許可を取り消します。

※学校教育における12年未満の課程を修了した者は、出願前に入試課までお問い合わせください。

※日本の高等学校または中等教育学校を卒業した者及び2025年3月卒業見込みの者で出願しようとする者は、出願前に入試課に申し出てください。

※在留資格が永住者、日本人の配偶者、永住者の配偶者、定住者の者は他の入試で出願してください。

※出願資格の事前相談や、入学試験や修学上特別の配慮を必要とする者は、出願前に入試課までお問い合わせください。

※海外在住者は、出願前に入試課までお問い合わせください。

◎日程

| 学 部 | 学 科 | 出願期間 | 選 考 日 | 合否通知発送日 | 入学手続締切日 |
|--------|------------|--|-----------|-----------|-----------|
| 経済学部 | 経済学科 | 2024年10月21日(月) ～11月8日(金) [窓口受付のみ 埼玉坂戸キャンパス] | 11月16日(土) | 11月23日(土) | 12月12日(木) |
| 現代政策学部 | 社会経済システム学科 | | | | |
| 経営学部 | マネジメント総合学科 | | | | |

※窓口受付時間は9:00～11:00、12:30～17:00(土・日曜、祝日を除く)。

◎試験場

城西大学(埼玉坂戸キャンパス)

※P.18で確認してください。

◎出願書類

1. 入学志願票（本学所定のもの）。
2. 写真 4×3cm1 枚（3ヶ月以内に撮影したもの）。志願票に剥がれないように貼付のこと。
3. 出願資格に該当する最終学歴の卒業証明書及び学業成績証明書（各証明書は必ず原本を持参のこと）。
4. 日本語学校・日本語教育機関または現在在籍している学校の卒業（修了）証明書（卒業（修了）見込証明書）と学業成績証明書（出席状況が記載されているもの）。各証明書は必ず原本を持参のこと。
5. 健康診断証明書（本学所定のもの）。
6. 外国人留学生調査用紙（本学所定のもの）。
7. 留学の目的（本学所定のもの）。
8. 「日本語能力試験（JLPT）」または「日本留学試験（EJU）」の結果が証明できるもの（コピー可）。
9. 国内在住者は受験生本人の在留カード（原本持参と表裏両面のコピー）。
10. 国内在住者はパスポート（原本持参と未使用ページを除く全ページのコピー）。
11. 国内在住者は本人の住民票（原本、3ヶ月以内のものに限る）。
12. 留学経費支弁書（本学所定のもの）。
13. 海外在住者はパスポートのコピー（未使用ページを除く全ページ）。
14. 海外在住者は日本国内支援者届（本学所定のもの）。

※出願書類についての注意事項

- ・出願の際、上記全ての書類を提出してください。出願に必要な書類は、城西大学入試情報サイトよりダウンロードしてください。
- ・海外在住者の各種証明書は日本語、英語、または中国語によるものとする。それ以外の言語で証明されたものには、日本語の訳文を添付すること。
- ・出願書類に不備のあるものは受理しません。
- ・提出書類中に虚偽の記載または申告などの事実があった場合は、不合格となります。
- ・提出書類のうち、卒業証書等の再発行が不可能な資料等原本の返却を希望する場合は、入試課へその旨お知らせください。

◎入学検定料

出願当日、本学にて**入学検定料 35,000 円分の証紙**をご購入いただきます。現金支払または QR コード・電子マネー決済が可能です。詳細は出願時にお問い合わせください。

◎出願手続

窓口受付のみ 9:00~11:00、12:30~17:00 に入試課へ提出してください。（土・日曜、祝日は受付しません。）
埼玉県坂戸市けやき台1-1
城西大学入試課 Tel.049-271-7711
※P.18 で確認してください。

◎選考方法

経済学部・現代政策学部・経営学部

書類審査・筆記試験（90分・100点）及び面接審査

筆記試験は日本語・日本の社会事情（日本語及び日本の経済・社会・政治についての一般知識）

◎試験時間割

経済学部・現代政策学部・経営学部

| 種 別 | 時 間 | |
|--------|-------------|--------|
| | 10:00~11:30 | 12:00~ |
| 外国人留学生 | 筆記試験 | 面接審査 |

※9時30分までに本学埼玉坂戸キャンパス 23 号館 1 階入試課前に集合してください。

◎合否通知発送

合格者には、合格通知書及び入学手続きに関する書類を合否通知発送日に本人宛（海外在住者は国内支援者宛）に速達郵便で発送します。

また、入学試験の選にもれた者にも、その旨を本人宛に通知します。

地域によっては到着まで2~3日かかる場合もあります。

電話・郵便・メール等による合否の問い合わせには、一切応じません。

◎入学手続

入学手続締切日までに（1）と（2）の手続きを行ってください。

（1）学費等納付金：入学手続締切日までに一括して銀行窓口より振込みしてください。なお海外から送金する場合はP. 17をご確認ください。期日までに手続きを完了しない者には、入学を許可しません。

（2）入学手続書類：入学手続締切日までに郵送（締切日消印有効）してください

①入学手続きに必要な書類は城西大学入試情報サイトの「入学手続書類等」にて確認できます。

本学ホームページ > 入試情報 > 入試データ > 合格発表 > 入学手続書類等

②入学予定の学部・学科のリンクより、必要な書類を印刷してください。

③必要事項の記入・押印・写真貼付等をおこない、宛名ラベルを貼り付けた市販の角2封筒にて、入学手続締切日までに入試課へお送りください。

（3）入 学 許 可 書：入学手続きを完了した者には「入学許可書」を郵送します。試験日程によっては入学手続締切日から発送までに日数のかかる場合があります。



日本留学試験 利用入試で受験する者

<日本国内在住の外国人留学生>

◎出願資格

次の(1)~(4)の各項目をすべて満たす者。

- (1) 日本国以外の国籍を有し、外国において、通常の課程による12年の学校教育を修了(2025年3月修了見込み者を含む)し、その国において大学入学資格を有する者。
または、日本の高等学校(中等教育学校)を卒業した者(2025年3月卒業見込み者を含む)。
または、外国において大学入学までの教育課程が12年未満の外国の学校を修了した者で、文部科学大臣の指定する準備教育課程を修了した者(2025年3月修了見込み者を含む)。
または、本学において個別の入学資格審査により、高等学校を卒業した者と同等以上の学力があると認められた者。
- (2) 日本留学試験(2024年6月または11月実施)を受験している者。
- (3) 日本語で受講能力がある者。
- (4) 「留学」の在留資格を有する者。

※学校教育における12年未満の課程を修了した者は、出願前に入試課までお問い合わせください。

※日本の高等学校または中等教育学校を卒業した者及び2025年3月卒業見込みの者で出願しようとする者は、出願前に入試課に申し出てください。

※在留資格が永住者、日本人の配偶者、永住者の配偶者、定住者の者は他の入試で出願してください。

※出願資格の事前相談や、入学試験や修学上特別の配慮を必要とする者は、出願前に入試課までお問い合わせください。

◎日程

< I期 >

| 学部 | 学科 | 出願期間 | 選考日 | 合否通知発送日 | 入学手続締切日 |
|--------|------------|--|---|-------------------|----------|
| 経済学部 | 経済学科 | 2024年 11月25日(月) ~12月6日(金) [窓口受付のみ 埼玉坂戸キャンパス] | ※2024年6月または 11月実施の成績を使用。 ※面接審査を2024 年12月14日(土)に 実施。 | 2025年 1月10日(金) | 1月24日(金) |
| 現代政策学部 | 社会経済システム学科 | | | | |
| 経営学部 | マネジメント総合学科 | | | | |
| 理学部 | 情報数理学科 | | | | |
| | 数学科 | | | | |
| | 化学・生命科学科 | | | | |
| 薬学部 | 薬学科 | | | | |
| | 薬科学科 | | | | |
| | 医療栄養学科 | | | | |

※日本留学試験の成績は、2024年6月または11月実施分を使用。

※情報数理学科の面接審査は、基本的な数学と情報の知識を問う内容を含みます。

※数学科の面接審査は、基本的な数学の知識を問う内容を含みます。

※窓口受付時間は9:00~11:00、12:30~17:00(土・日曜、祝日を除く)。

< II期 >

| 学 部 | 学 科 | 出願期間 | 選 考 日 | 可否通知発送日 | 入学手続締切日 |
|--------|------------|--|--|---------|----------|
| 経済学部 | 経済学科 | 2025年2月4日(火) ～2月14日(金) [窓口受付のみ] [埼玉坂戸キャンパス] | ※2024年6月または 11月実施の成績を使用。 ※面接審査を2025 年2月20日(木)に 実施。 | 3月1日(土) | 3月14日(金) |
| 現代政策学部 | 社会経済システム学科 | | | | |
| 経営学部 | マネジメント総合学科 | | | | |

※日本留学試験の成績は、2024年6月または11月実施分を使用。

※窓口受付時間は9：00～11：00、12：30～17：00（土・日曜、祝日を除く）。

◎出願書類

1. 入学志願票（本学所定のもの）。
2. 写真 4×3cm1 枚（3ヶ月以内に撮影したもの）。志願票に剥がれないように貼付のこと。
3. 出願資格に該当する最終学歴の卒業証明書及び学業成績証明書（各証明書は必ず原本を持参のこと）。
4. 日本語学校・日本語教育機関または現在在籍している学校の卒業（修了）証明書（卒業（修了）見込証明書）と学業成績証明書（出席状況が記載されているもの）。各証明書は必ず原本を持参のこと。
5. 健康診断証明書（本学所定のもの）。
6. 外国人留学生調査用紙（本学所定のもの）。
7. 留学の目的（本学所定のもの）。
8. 「日本留学試験（EJU）」の成績確認書もしくは受験票（原本を持参のこと）。
9. 在留カード（原本持参と表裏両面のコピー）。
10. パスポート（原本持参と未使用ページを除く全ページのコピー）。
11. 住民票（原本、3ヶ月以内のものに限る）。
12. 留学経費支弁書（本学所定のもの）。

※出願書類についての注意事項

- ・ 出願の際、上記（1～12）全ての書類を提出してください。出願に必要な書類は、城西大学入試情報サイトよりダウンロードしてください。
- ・ 出願書類に不備のあるものは受理しません。
- ・ 提出書類中に虚偽の記載または申告などの事実があった場合は、不合格となります。
- ・ 提出書類のうち、卒業証書等の再発行が不可能な資料等原本の返却を希望する場合は、入試課へその旨お知らせください。

◎入学検定料

出願当日、本学にて**入学検定料 35,000 円分の証紙**をご購入いただきます。現金支払または QR コード・電子マネー決済が可能です。詳細は出願時にお問い合わせください。

◎出願手続

窓口受付のみ 9:00~11:00、12:30~17:00 に入試課へ提出してください。(土曜日曜日と祝日は受付しません。)
 埼玉県坂戸市けやき台1-1
 城西大学入試課 Tel.049-271-7711

◎選考方法

< I期 >

書類審査及び「日本留学試験」(2024年6月または11月実施のどちらか)の成績、
 面接審査(情報数理学科は基本的な数学と情報の知識を問う内容、数学科は基本的な数学の知識を問う内容を含む)。

| 学 部 | 学 科 | 日本留学試験で解答する必要がある科目 | 面接審査 |
|--------|------------|---|--------|
| 経済学部 | 経済学科 | 日本語 | 11:00~ |
| 現代政策学部 | 社会経済システム学科 | | |
| 経営学部 | マネジメント総合学科 | | |
| 理学部 | 情報数理学科 | 日本語 数学(コース2) | |
| | 数学科 | 日本語 数学(コース2) | |
| | 化学・生命科学科 | 日本語 数学(コース2) 理科(化学は必須受験、物理または生物から 1科目選択の計2科目) | |
| 薬学部 | 薬学科 | 日本語 数学(コース2) | |
| | 薬科学科 | 理科(化学または生物の高得点科目) | |
| | 医療栄養学科 | 日本語(必須) 数学(コース2) 総合科目または理科(化学または生物の高得点 科目) ※上記の科目から日本語(必須)と、数学、総 合科目または理科のうち最高得点の1科目を判 定に使用 | |

※本学独自の面接審査を埼玉坂戸キャンパスで実施します。
 ※10時30分までに本学 23 号館 1 階入試課前に集合してください。

< II期 >

書類審査及び「日本留学試験」(2024年6月または11月実施のどちらか)の成績、面接審査。

| 学 部 | 学 科 | 日本留学試験で解答する必要がある科目 | 面接審査 |
|--------|------------|--------------------|--------|
| 経済学部 | 経済学科 | 日本語 | 11:00~ |
| 現代政策学部 | 社会経済システム学科 | | |
| 経営学部 | マネジメント総合学科 | | |

※本学独自の面接審査を埼玉坂戸キャンパスで実施します。
 ※10時30分までに本学 23 号館 1 階入試課前に集合してください。

◎合否通知発送

合格者には、合格通知書及び入学手続きに関する書類を合否通知発送日に本人宛に速達郵便で発送します。
また、入学試験の選にもれた者にも、その旨を本人宛に通知します。
地域によっては到着まで2~3日かかる場合もあります。

電話・郵便・メール等による合否の問い合わせには、一切応じません。

◎入学手続

入学手続締切日までに（1）と（2）の手続きを行ってください。

（1）学費等納付金：入学手続締切日までに一括して銀行窓口より振込みしてください。なお海外から送金する場合はP. 17をご確認ください。期日までに手続きを完了しない者には、入学を許可しません。

（2）入学手続書類：入学手続締切日までに郵送（締切日消印有効）してください

①入学手続きに必要な書類は城西大学入試情報サイトの「入学手続書類等」にて確認できます。

本学ホームページ > 入試情報 > 入試データ > 合格発表 > 入学手続書類等

②入学予定の学部・学科のリンクより、必要な書類を印刷してください。

③必要事項の記入・押印・写真貼付等をおこない、宛名ラベルを貼り付けた市販の角2封筒にて、入学手続締切日までに入試課へお送りください。

（3）入学許可書：入学手続きを完了した者には「入学許可書」を郵送します。試験日程によっては入学手続締切日から発送までに日数のかかる場合があります。



学費等納付金

経済学部、現代政策学部、経営学部（外国人留学生）

| 内 訳 | | 初 年 度 | | | 2年次以降(年額) |
|-----------|------------------|----------|-----------|------------|--------------------|
| | | 入学手続時 | 10月(秋学期分) | 合計(年額) | |
| 学 費 | 入 学 金 (入学申込金) | 220,000 | | 220,000 | |
| | 授 業 料 | 375,000 | 375,000 | 750,000 | 毎年同額を納入 |
| | 施設設備費 | | 284,000 | 284,000 | 毎年同額を納入 |
| | 小 計 | 595,000 | 659,000 | 1,254,000 | |
| 諸会費(委託徴収) | | 免 除 | | 免 除 | 免除 |
| | 共 済 費 | 9,000 | | 9,000 | 毎年同額を納入 |
| | 学 友 会 費 | 4,000 | | 4,000 | 毎年同額を納入 |
| | 同窓会入会金 | 10,000 | | 10,000 | 4年次に正会員費30,000円を納入 |
| | 小 計 | 23,000 | | 23,000 | |
| 納 付 額 | | 618,000円 | 659,000円 | 1,277,000円 | |

注:入学申込金は入学金に充当します。

理学部 情報数理学科(東京紀尾井町キャンパス)、数学科(外国人留学生)

| 内 訳 | | 初 年 度 | | | 2年次以降(年額) |
|-----------|------------------|----------|-----------|------------|--------------------|
| | | 入学手続時 | 10月(秋学期分) | 合計(年額) | |
| 学 費 | 入 学 金 (入学申込金) | 220,000 | | 220,000 | |
| | 授 業 料 | 465,000 | 465,000 | 930,000 | 毎年同額を納入 |
| | 施設設備費 | | 284,000 | 284,000 | 毎年同額を納入 |
| | 小 計 | 685,000 | 749,000 | 1,434,000 | |
| 諸会費(委託徴収) | | 免 除 | | 免 除 | 免除 |
| | 共 済 費 | 9,000 | | 9,000 | 毎年同額を納入 |
| | 学 友 会 費 | 4,000 | | 4,000 | 毎年同額を納入 |
| | 同窓会入会金 | 10,000 | | 10,000 | 4年次に正会員費30,000円を納入 |
| | 小 計 | 23,000 | | 23,000 | |
| 納 付 額 | | 708,000円 | 749,000円 | 1,457,000円 | |

注:入学申込金は入学金に充当します。

※理学部情報数理学科では、Apple MacBookの所持が必須となっています。2024年度の推奨モデル(MacBook Air)の学生向け価格は178,800円(税込)でした。なお、城西大学では入学決定後に案内する2025年度の推奨PCを購入する場合、大学より50,000円が補助されるとともに、在学期間中はMicrosoft Office製品を無償で使用することができます。

理学部 化学・生命科学科（外国人留学生）

| 内 訳 | | 初 年 度 | | | 2年次以降(年額) |
|-----|------------------|---------|-----------|-----------|-----------|
| | | 入学手続時 | 10月(秋学期分) | 合計(年額) | |
| 学 費 | 入 学 金 (入学申込金) | 250,000 | | 250,000 | |
| | 授 業 料 | 490,000 | 490,000 | 980,000 | 毎年同額を納入 |
| | 施設設備費 | | 436,000 | 436,000 | 毎年同額を納入 |
| | 小 計 | 740,000 | 926,000 | 1,666,000 | |

| 内 訳 | | 初 年 度 | | | 2年次以降(年額) |
|-----------------------------------|---------|--------|-----------|--------|--------------------|
| | | 入学手続時 | 10月(秋学期分) | 合計(年額) | |
| 諸 会 費 (委 託 徴 収) | 父母後援会費 | 免 除 | | 免 除 | 免除 |
| | 共 済 費 | 9,000 | | 9,000 | 毎年同額を納入 |
| | 学 友 会 費 | 4,000 | | 4,000 | 毎年同額を納入 |
| | 同窓会入会金 | 10,000 | | 10,000 | 4年次に正会員費30,000円を納入 |
| | 小 計 | 23,000 | | 23,000 | |

| | | | | |
|--------------|-----------------|-----------------|-------------------|--|
| 納 付 額 | 763,000円 | 926,000円 | 1,689,000円 | |
|--------------|-----------------|-----------------|-------------------|--|

注：入学申込金は入学金に充当します。

薬学部 薬学科(6年制)〔外国人留学生〕

| 内 訳 | | 初 年 度 | | | 2年次以降(年額) |
|-----|------------------|-----------|-----------|-----------|---------------|
| | | 入学時 | 10月(秋学期分) | 合計(年額) | |
| 学 費 | 入 学 金 (入学申込金) | 300,000 | | 300,000 | |
| | 授 業 料 | 730,000 | 730,000 | 1,460,000 | 毎年同額を納入 |
| | 施設設備費 | | 511,000 | 511,000 | 毎年611,000円を納入 |
| | 小 計 | 1,030,000 | 1,241,000 | 2,271,000 | |

| 内 訳 | | 初 年 度 | | | 2年次以降(年額) |
|-----------------------------------|---------|--------|-----------|--------|--------------------|
| | | 入学時 | 10月(秋学期分) | 合計(年額) | |
| 諸 会 費 (委 託 徴 収) | 父母後援会費 | 免 除 | | 免 除 | 免除 |
| | 共 済 費 | 9,000 | | 9,000 | 毎年同額を納入 |
| | 学 友 会 費 | 4,000 | | 4,000 | 毎年同額を納入 |
| | 同窓会入会金 | 10,000 | | 10,000 | 6年次に正会員費30,000円を納入 |
| | 小 計 | 23,000 | | 23,000 | |

| | | | | |
|-------|------------|------------|------------|--|
| 納 付 額 | 1,053,000円 | 1,241,000円 | 2,294,000円 | |
|-------|------------|------------|------------|--|

注:入学申込金は入学金に充当します。

薬学部薬学科の実務実習費用について

薬学部薬学科で、5年次以降に実施される病院・薬局実習における実務実習費用については、学費等納付金以外に実務実習費用を納入していただくこともありますのでご承知おきください。

- 入学6年次の納付金納入時に、薬友会費10,000円を納入していただきます。

薬学部 薬科学科(4年制)〔外国人留学生〕

| 内 訳 | | 初 年 度 | | | 2年次以降(年額) |
|-----|------------------|---------|-----------|-----------|-----------|
| | | 入学時 | 10月(秋学期分) | 合計(年額) | |
| 学 費 | 入 学 金 (入学申込金) | 300,000 | | 300,000 | |
| | 授 業 料 | 630,000 | 630,000 | 1,260,000 | 毎年同額を納入 |
| | 施設設備費 | | 486,000 | 486,000 | 毎年同額を納入 |
| | 小 計 | 930,000 | 1,116,000 | 2,046,000 | |

| 内 訳 | | 初 年 度 | | | 2年次以降(年額) |
|-----------------------------------|---------|--------|-----------|--------|--------------------|
| | | 入学時 | 10月(秋学期分) | 合計(年額) | |
| 諸 会 費 (委 託 徴 収) | 父母後援会費 | 免 除 | | 免 除 | 免除 |
| | 共 済 費 | 9,000 | | 9,000 | 毎年同額を納入 |
| | 学 友 会 費 | 4,000 | | 4,000 | 毎年同額を納入 |
| | 同窓会入会金 | 10,000 | | 10,000 | 4年次に正会員費30,000円を納入 |
| | 小 計 | 23,000 | | 23,000 | |

| | | | | |
|-------|----------|------------|------------|--|
| 納 付 額 | 953,000円 | 1,116,000円 | 2,069,000円 | |
|-------|----------|------------|------------|--|

注:入学申込金は入学金に充当します。

- 入学4年次の納付金納入時に、薬友会費10,000円を納入していただきます。

薬学部 医療栄養学科(4年制)〔外国人留学生〕

| 内 訳 | | 初 年 度 | | | 2年次以降(年額) |
|--------|------------------|---------|-----------|-----------|---------------|
| | | 入学手続時 | 10月(秋学期分) | 合計(年額) | |
| 学 費 | 入 学 金 (入学申込金) | 300,000 | | 300,000 | |
| | 授 業 料 | 690,000 | 690,000 | 1,380,000 | 毎年同額を納入 |
| | 施設設備費 | | 306,000 | 306,000 | 毎年486,000円を納入 |
| | 小 計 | 990,000 | 996,000 | 1,986,000 | |

| 内 訳 | | 初 年 度 | | | 2年次以降(年額) |
|-----------------------------------|---------|--------|-----------|--------|--------------------|
| | | 入学手続時 | 10月(秋学期分) | 合計(年額) | |
| 諸 会 費 (委 託 徴 収) | 父母後援会費 | 免 除 | | 免 除 | 免除 |
| | 共 済 費 | 9,000 | | 9,000 | 毎年同額を納入 |
| | 学 友 会 費 | 4,000 | | 4,000 | 毎年同額を納入 |
| | 同窓会入会金 | 10,000 | | 10,000 | 4年次に正会員費30,000円を納入 |
| | 小 計 | 23,000 | | 23,000 | |

| | | | | |
|--------------|-------------------|-----------------|-------------------|--|
| 納 付 額 | 1,013,000円 | 996,000円 | 2,009,000円 | |
|--------------|-------------------|-----------------|-------------------|--|

注: 入学申込金は入学金に充当します。

●入学4年次の納付金納入時に、薬友会費10,000円を納入していただきます。

【学費等納付金の送金方法】

①海外からの支払い

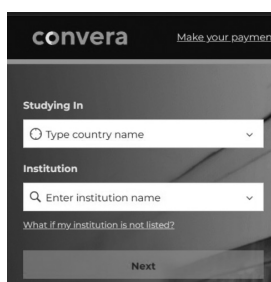
国際送金サービス「Global Pay for Students」(Convera Japan (株)) のサイトにアクセスし、画面の指示に従って、お支払い手続きを行ってください。送金から大学に着金するまでに時間がかかる場合がありますので、期日まで余裕をもって送金手続きを行ってください。

国際送金サービスサイト Global Pay for Students (Convera Japan (株))

<https://students.convera.com/geo-buyer/josaiacjp#!/>

城西大学 HP

トップページ → 学生生活 → 学費等納付金 → 国際決済サービスによる海外からの学費納入について



【注意事項】

TOP 画面にこのページが表示された場合は、次の通り選択してください。

Type country name → Japan

Enter institution name → Josai University

※ Student ID Number or Examinee's Number には受験番号を入力してください。

※ 支払方法で銀行振込 (Bank Transfer) を選択した場合、入学手続き締切日までに銀行での振込手続きを完了してください。なお、送金明細票は必ず保管しておいてください。

②サービスについて

https://www.josai.ac.jp/media/Pay_your_student_fees_easily_with_Convera_JP.pdf



③入力方法について

<https://www.josai.ac.jp/media/HowtomakeatuitionpaymenttoJOSAIUNIVERSITY.pdf>

※「Global Pay for Students」で支払いができない場合は、城西大学までお問い合わせください。



◎入学辞退について

入学手続きを行った後に入学を辞退する場合は、本学所定の「入学辞退届」及び「入学許可書」を入試課に提出してください。郵送の場合は、「入学辞退届用宛名ラベル」を使用し、簡易書留で送付してください。

「入学辞退届」の提出及び「入学許可書」の返却によって入学許可は無効となります。

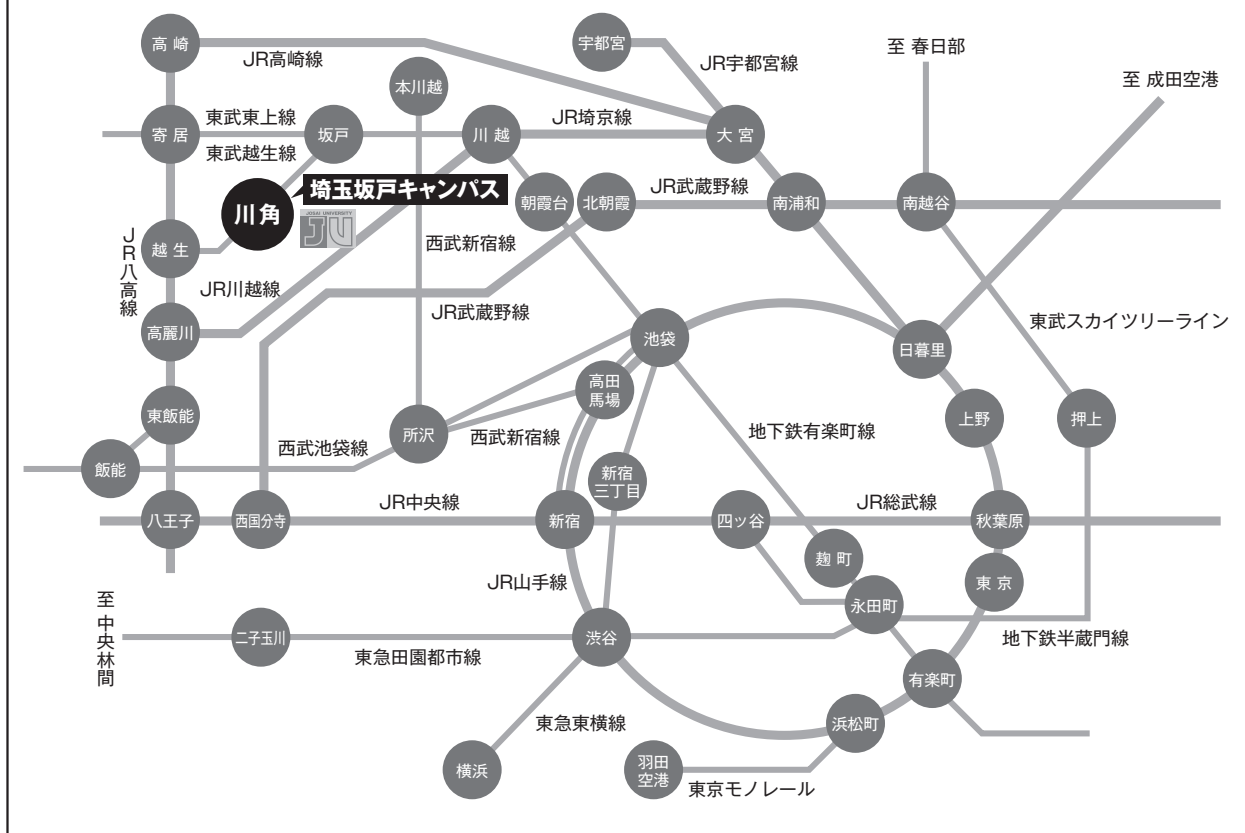
◎学費等返還について

入学手続き者で「入学辞退届」及び「入学許可書」を下記の締切日時までに必着で提出した者に対し、入学申込金以外の学費及び諸会費 (委託徴収) を返還します。

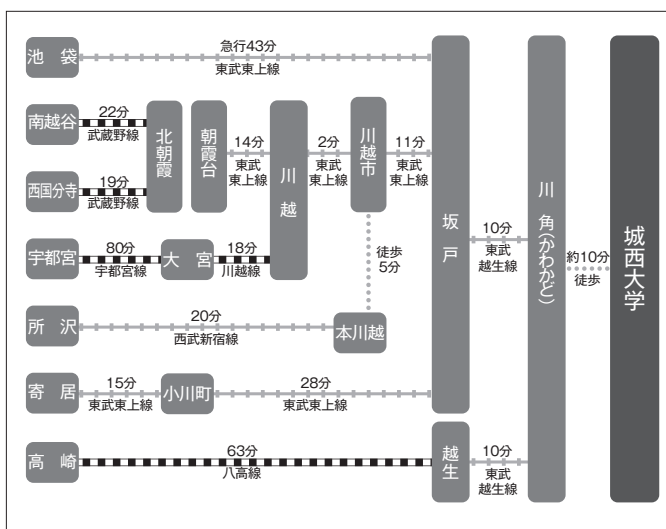
| 締 切 日 時 | 返 還 日 |
|---------------------|--------------|
| 2025年3月31日(月) 16時まで | 2025年4月9日(水) |

埼玉坂戸キャンパス

埼玉県坂戸市けやき台1-1



■ 埼玉坂戸キャンパスまでの所要時間



■ 埼玉坂戸キャンパスへの道順



※急行等利用の最短時間です。乗換え時間は含みません。

※試験当日の東武越生線は、大変混雑しますので遅刻しないよう早目に試験場に着くようにしてください。

※交通機関等に不測の事態(降雪、事故等)による電車・バスの遅延が発生する場合がありますので、情報収集に努め、集合時間に遅刻しないようにしてください。